

F50 Compact





Comfort e compattezza

Poltrona su trave ideale per grandi ambienti caratterizzata da una forma molto compatta, una struttura resistente e una tecnologia nei movimenti che permette il suo utilizzo abbinato ai sistemi a scomparsa.

Ingombro minimo

Dispositivo a gravità che, liberando il sedile, ne consente il ribaltamento con movimento ammortizzato. In sincrono, lo schienale si abbassa e verticalizza riducendo le dimensioni di ingombro a soli **19 cm** in fase di riposo.

Confort et compacité

Fauteuil sur poutre idéal pour les grandes salles, caractérisé par une forme très compacte, une structure résistante et une technologie dans les mouvements qui permet de l'utiliser associé aux systèmes escamotables.

Encombrement minimal

Dispositif par gravité qui, en libérant l'assise, permet de la renverser avec un mouvement amorti. En synchrone, le dossier se baisse et se place à la verticale, en réduisant l'encombrement à seulement **19 cm** en phase de repos.



Sedile e schienale

Sedile e schienale con struttura in multistrato. Imbottiture in poliuretano espanso indeformabile. Fiancata con struttura interna portante in multistrato. Piede di ancoraggio a pavimento in profilato di acciaio verniciato. L'installazione può avvenire su piano orizzontale, inclinato o su gradoni, in file dritte.

Assise et dossier

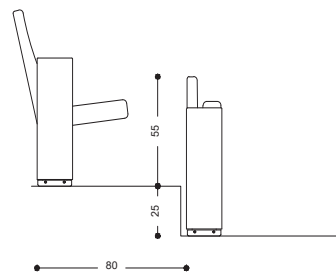
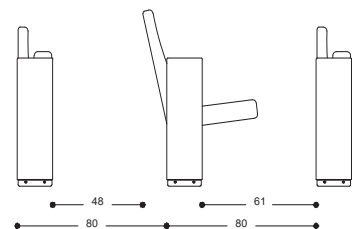
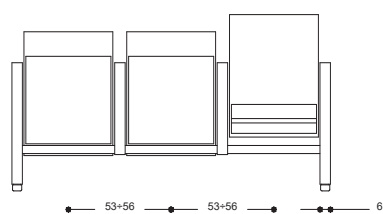
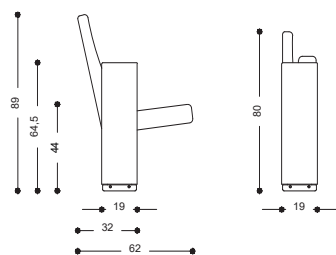
Assise et dossier avec structure en multiplis. Rembourrages en polyuréthane expansé indéformable. Flanc avec structure interne portante en multiplis. Pied d'ancrage au sol en acier profilé peint. Installation sur plan horizontal, incliné ou sur gradins, en rangées droites





Dimensioni - Dimensions

F50 Compact



Caratteristiche tecniche

Assise standard

Assise en contreplaqué de hêtre de 15 mm d'épaisseur avec rembourrage en mousse polyuréthane flexible indéformable 40CMP, entièrement rembourrée. Entre le rembourrage et le rembourrage, il y a un tissu retardateur interposé de th. 5 mm Le retour de l'assise s'effectue via un mécanisme gravitaire synchronisé avec le dossier qui, une fois l'assise libérée, permet de le renverser et, en même temps, le dossier est automatiquement abaissé et verticalisé réduisant les dimensions d'encombrement hors tout de la chaise. L'inclinaison du siège est rendue silencieuse grâce à des amortisseurs en caoutchouc.

Dossier standard

Dossier en contreplaqué de hêtre de 12 mm d'épaisseur avec rembourrage en mousse de polyuréthane flexible indéformable de 40 cm, entièrement rembourré. Entre le rembourrage et le rembourrage, il y a un tissu retardateur interposé de th. 5 mm

Côtés standard

Côté avec structure portante en contreplaqué entièrement recouvert, ancré au sol au moyen d'un pied en tôle pliée de 4 mm d'épaisseur peint avec des poudres époxy (le revêtement de sol n'est pas fourni pour cacher le pied)

Version sur poutre

Egalement disponible montée sur poutre tubulaire en acier 2 ou 3 places à section rectangulaire, peinte à l'époxy.

L'assise et le dossier ne changent pas par rapport aux caractéristiques ci-dessus.

Dans cette version, les côtés ont les mêmes caractéristiques, mais des côtés plus courts sont disponibles qui reposent sur la barre. Disponible dans la version avec côtés début / fin de rangée jusqu'au sol ou dans la version avec tous les côtés courts et avec pied central tous les 2/3 places

Autre: système pour les fauteuils amovibles (batteries max 3 places).